

Alemania

Se puede observar en el ID que la inflación se mantiene en unos niveles moderados, pasada ya la época de adaptación a la reunificación de Alemania, en la que se observa una ligera subida. No se puede decir lo mismo del desempleo, que presenta un nivel elevado sin tendencia a la baja¹, por lo que se puede catalogar en buena medida ya de desempleo estructural. El elevado desempleo es un coste que hubo de asumir Alemania para reducir la elevada inflación ya citada surgida de la paridad impuesta entre la moneda oriental y occidental.

El IDC presenta un valor inferior a la media de la OCDE, con un saldo exterior positivo debido al gran avance de las exportaciones que Alemania ha mantenido incluso en la reciente época de prolongado estancamiento económico. Por el contrario, el déficit del sector público se mantenía aún en 2005 muy por encima de lo habitual en Alemania. Por primera vez en cinco años, en 2006, el déficit presupuestario alemán fue inferior al 3% de su PIB, tal y como establecen los acuerdos de Maastricht.

Dicho déficit ha sido el responsable de que en los últimos años el IDA de Alemania haya alcanzado niveles superiores a los de la media de la OCDE. En 2006 ya se pueden observar signos de mejoría en el déficit presupuestario, lo que se traduce en el descenso del IDA, tendencia que se acentuará en 2007 gracias al descenso del paro¹.

¹ Ciertamente, la tasa de desempleo se reduce notablemente a partir de 2006, datos aún no recogidos en esta presentación de nuestro estudio.

Gráfico nº 1: Indicador de desequilibrios original.

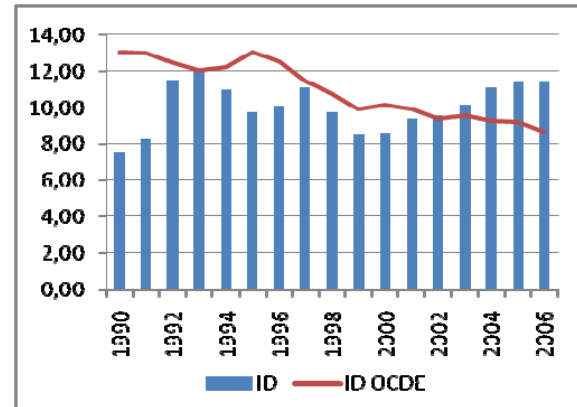


Gráfico nº 2: Indicador de desequilibrios complementario.

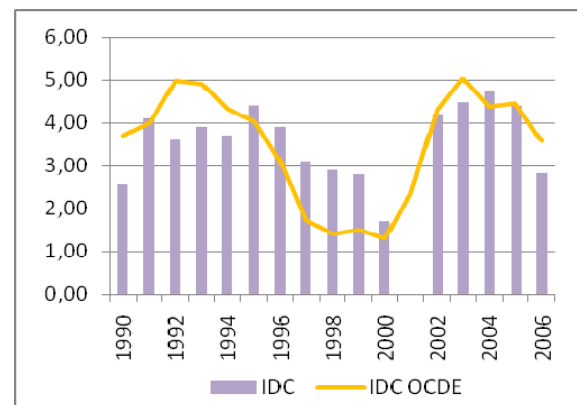
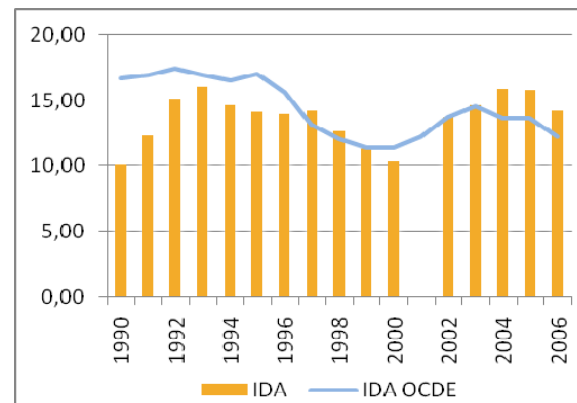


Gráfico nº 3: Indicador de desequilibrios agregados.



Anexo: Desagregación del ID, IDC e IDA por componentes.

