

## Dinamarca

La situación de la economía danesa es particularmente favorable, con un crecimiento del PIB por encima de la media (recordemos que el estudio se cierra en 2006), siendo uno de los países con mayor renta per cápita de la OCDE, y con una distribución más equitativa de la renta. De nuevo, ello coincide con unos desequilibrios macroeconómicos muy contenidos (segundo menor valor para el IDA en 2006 e inferior a la media de los países de la OCDE durante todo el período).

La evolución del desempleo ha sido positiva, experimentando una tendencia a la baja. La inflación se ha mantenido durante todo el período por debajo del 3%, y en el último bienio en tasa menor al 2%, lo que permite hablar de estabilidad de precios en el país. Ambas variables hacen que el ID esté por debajo de la media de la OCDE durante todos los años analizados.

Hay un punto de inflexión en el saldo presupuestario en el año 99, pasando de una situación deficitaria a registrar superávit debido a las reformas estructurales encaminadas a paliar el riesgo del cambio en la pirámide de población, y a los ingresos derivados del impuesto sobre la renta, junto con la contención del gasto público. Todo ello responde a los compromisos asumidos en el PEC<sup>1</sup>. El superávit por cuenta corriente es un hecho durante todo el período excepto en el año 98. Por todo ello, el IDC se sitúa, durante todo el período, por debajo de la media de los países analizados.

<sup>1</sup> Pacto de Estabilidad y Crecimiento. Curiosamente. Dinamarca, al no formar parte del euro, no sería objeto de sanciones por el incumplimiento del PEC.

Gráfico n° 25: Indicador de desequilibrios original.

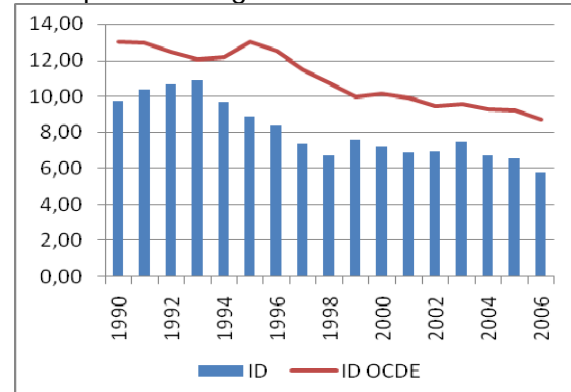


Gráfico n° 26: Indicador de desequilibrios complementario.

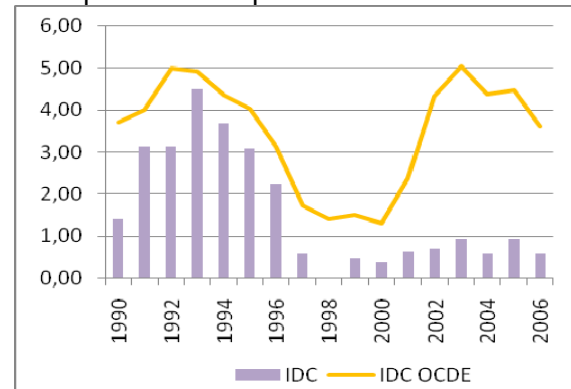
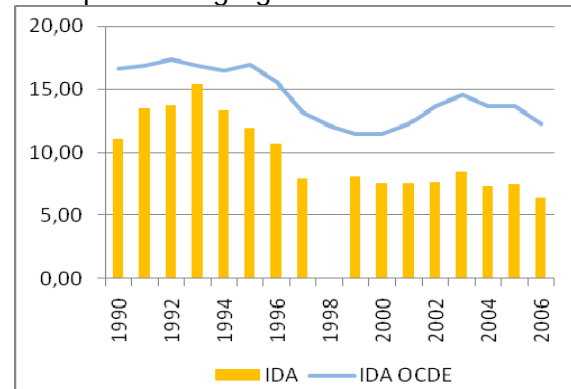


Gráfico n° 27: Indicador de desequilibrios agregados.



**Anexo:** Desagregación del ID, IDC e IDA por componentes.

